	COLEGIO CRISTIANO INTEGRAL <i>Educación Cristiana: La alternativa para la formación con excelencia</i> FORMATO CIRCULAR		
	Versión: 0.1	Página: 1 de 8	Código: FT-SGC-ADMON-005

CIRCULAR – PRUEBAS SABER DE 3º A 11º / 2022

FECHA: lunes 18 de abril del 2022
PARA: Padres de Familia
DE: Coordinación Académica
ASUNTO: Pruebas Saber de 3º a 11º

Consideraré el rumbo de mi vida y decidí volver a tus leyes. Salmos 119:59

Buen día estimados acudientes, les saludamos deseándoles bendiciones en todas sus labores y esperamos hayan tenido un buen tiempo en familia y en reposo después de esta semana.

La siguiente para informarles que, para este año, cada estudiante de 3º a 11º, deberá presentar las PRUEBAS SABER, que genera el ICFES.

Para ello, es necesario tener presente los siguientes puntos.


1. El director de curso publicará en el tablón los usuarios y contraseñas de cada estudiante a más tardar el **miércoles 20 de abril**.
2. Los estudiantes resolverán estas pruebas, en sus casas, en modalidad online, bajo la supervisión de sus acudientes, y tendrán plazo hasta el **18 de mayo**.
3. El docente de cada asignatura abrirá en classroom, una actividad, que se nombrará, PRUEBA SABER, y cada estudiante tendrá que subir allí, un pantallazo, como evidencia, de la presentación de estas pruebas y tendrá una nota asignada para el segundo trimestre en las asignaturas en las que cada estudiante presentó las pruebas asignadas, por el ICFES

INSTRUCCIONES PARA PRESENTAR LA PRUEBA

1. Ingresar a la plataforma virtual con el usuario y contraseña:
[Saber311 \(icfes.gov.co\)](http://Saber311(icfes.gov.co))



Elaboró: Nini Johana Parrado Sepúlveda Gestora SST	Revisó: Lidia Marcela Gómez Cortés Rectora	Aprobó: Martha Isabel Cortés de Gómez Representante Legal
Fecha: 09-03-2022	Fecha: 09-03-2022	Fecha: 09-03-2022

	COLEGIO CRISTIANO INTEGRAL <i>Educación Cristiana: La alternativa para la formación con excelencia</i> FORMATO CIRCULAR		
	Versión: 0.1	Página: 2 de 8	Código: FT-SGC-ADMON-005

2. Verificar la información y dar clic en **Iniciar**.



Bienvenido(a)

Datos Generales

Examen: SB3-11 Institución: LICEO CENTRAL AMERICAS - SEDE PRINCIPAL
 Nombres: JOSTT ALEXANDER ROZO Código DANE: 311001110662

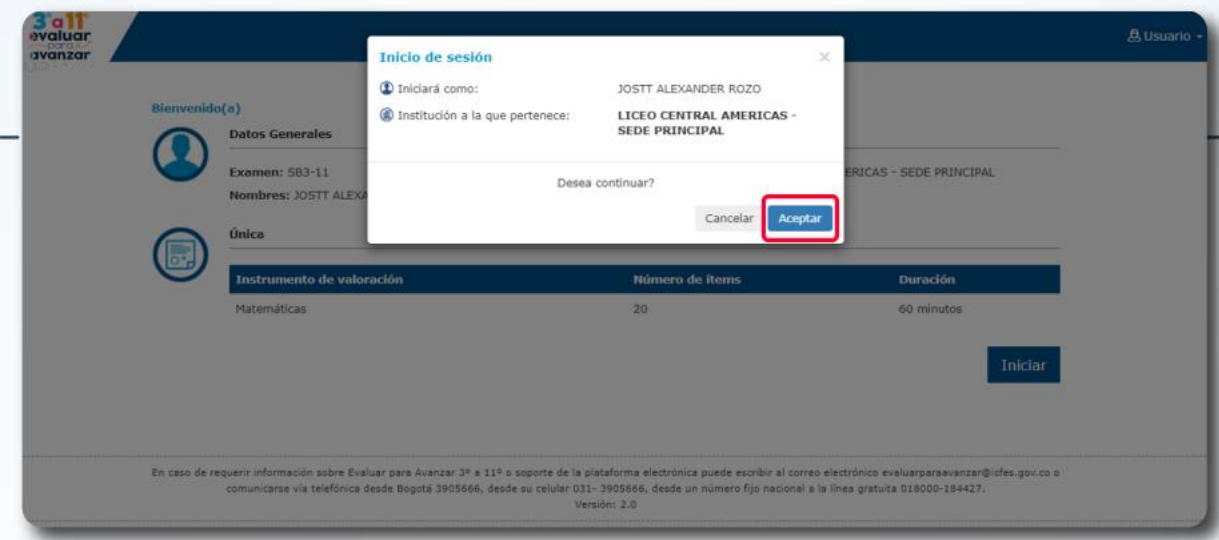
Única

Instrumento de valoración	Número de ítems	Duración
Matemáticas	20	60 minutos

Iniciar

En caso de requerir información sobre Evaluar para Avanzar 3º a 11º o soporte de la plataforma electrónica puede escribir al correo electrónico evaluarparaavanzar@icfes.gov.co o comunicarse vía telefónica desde Bogotá 3905666, desde su celular 031- 3905666, desde un número fijo nacional a la línea gratuita 018000-184427.
Versión: 2.0

3. La plataforma le mostrará una ventana de confirmación, en la que debe confirmar que desea iniciar la presentación del instrumento de valoración, debe dar clic en **Aceptar**.




Inicio de sesión

Iniciará como: JOSTT ALEXANDER ROZO
 Institución a la que pertenece: LICEO CENTRAL AMERICAS - SEDE PRINCIPAL

Desea continuar?

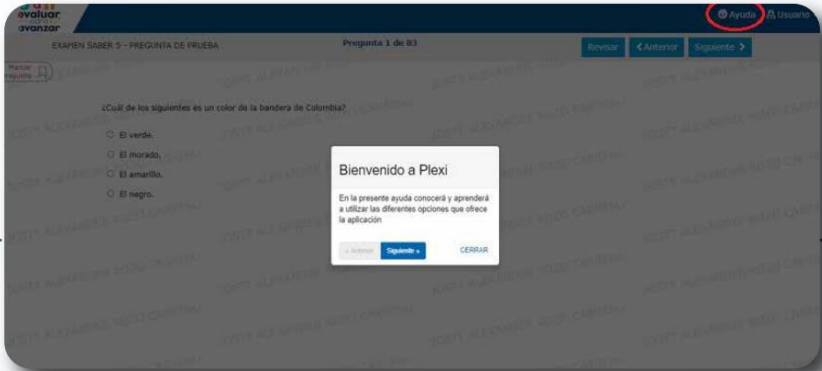
Cancelar **Aceptar**

Elaboró: Nini Johana Parrado Sepúlveda Gestora SST	Revisó: Lidia Marcela Gómez Cortés Rectora	Aprobó: Martha Isabel Cortés de Gómez Representante Legal
Fecha: 09-03-2022	Fecha: 09-03-2022	Fecha: 09-03-2022

	COLEGIO CRISTIANO INTEGRAL <i>Educación Cristiana: La alternativa para la formación con excelencia</i> FORMATO CIRCULAR		
	Versión: 0.1	Página: 3 de 8	Código: FT-SGC-ADMON-005

4. La plataforma le mostrará un Tour de Ayuda que le hace un recorrido por la plataforma, indíquele que puede desplazarse a través de las opciones: **Siguiente y Anterior**, o finalizarlo a través de la opción **Finalizar**.

El estudiante puede abrir el tour de ayuda en cualquier momento, a través de la opción **Ayuda**.



5. Una vez finalizado el paso No. 5, el estudiante visualizará las preguntas. El estudiante debe responder cada pregunta marcando una de las opciones de respuesta que se muestran y avanzar a través de la opción **Siguiente**. Puede retroceder a través de la opción **Anterior**.



Elaboró: Nini Johana Parrado Sepúlveda Gestora SST	Revisó: Lidia Marcela Gómez Cortés Rectora	Aprobó: Martha Isabel Cortés de Gómez Representante Legal
Fecha: 09-03-2022	Fecha: 09-03-2022	Fecha: 09-03-2022

6. Supervisar e indicar...

Indíquele al estudiante que tiene las siguientes ayudas en la plataforma:

Marcar pregunta puede seleccionarla para marcar la pregunta y poder revisarla posteriormente

Revisar prueba puede ver un resumen con el estado de cada una de las preguntas


Revisar Prueba ×

Contestada
 Sin contestar
 Marcada para revisar

1
2
3
4
5

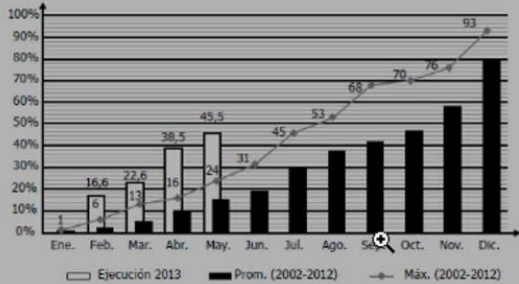
Cerrar

En **amarillo** verá las preguntas contestadas, en blanco las que aún no ha contestado, y con el ícono de una etiqueta, aquellas preguntas que marcó para revisar. Desde esta pantalla puede seleccionar la pregunta que desea revisar, y la plataforma lo re-direccionará a la misma.

 Con la acción Lupa el estudiante puede ampliar la imagen, este instrumento permite tener una mejor visualización de las imágenes que se muestran en las preguntas de la prueba.

En el 2013, el presupuesto de inversión en el sector salud del país fue de 3,65 billones de pesos, de los cuales a mayo del mismo año se habían ejecutado 1,66 billones. La gráfica muestra el porcentaje de ejecución hasta mayo del 2013, el porcentaje máximo ejecutado y el porcentaje promedio acumulado de ejecución de cada mes, en los años 2002 a 2012.

Acumulados de ejecución en el sector salud
(histórico 2002-2013)



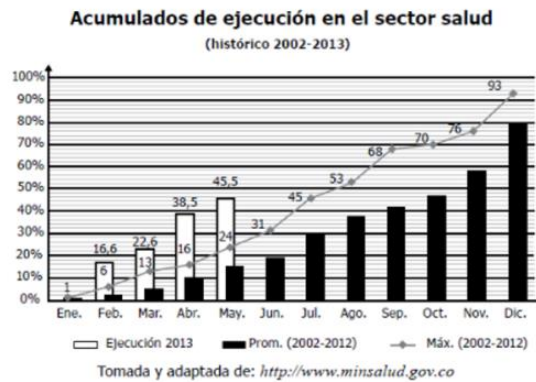
Mes	Ejecución 2013 (%)	Prom. (2002-2012) (%)	Máx. (2002-2012) (%)
Ene.	1		
Feb.	16.6		
Mar.	22.6		
Abr.	38.5		
May.	45.5		
Jun.			
Jul.			
Ago.			
Sep.			
Oct.			
Nov.			
Dic.			93

Tomada y adaptada de: <http://www.minsalud.gov.co>



Cuando el estudiante pasa el cursor sobre la imagen, se muestra una lupa que al hacer clic amplía la imagen de la siguiente manera:

En el 2013, el presupuesto de inversión en el sector salud del país fue de 3,65 billones de pesos, de los cuales a mayo del mismo año se habían ejecutado 1,66 billones. La gráfica muestra el porcentaje de ejecución hasta mayo del 2013, el porcentaje máximo ejecutado y el porcentaje promedio acumulado de ejecución de cada mes, en los años 2002 a 2012.



Para cerrar la imagen ampliada y volver a la pregunta, solo tiene que hacer clic en la "X".



La opción **Resaltar** la puede usar el estudiante para resaltar el texto dentro del contenido de las preguntas, puede sombrear partes del texto en el cual se quiere enfatizar.

Al seleccionar el botón Resaltar y seleccionar el texto requerido se hace una marca con otro color:

Los nuevos templos

Los nuevos templos Los centros comerciales surgen en la medida en que hay desvalorización del centro de las ciudades y una pérdida de funciones de los sitios que en otras épocas convocaban allí a la ciudadanía: la plaza pública, los grandes teatros y las instancias gubernamentales que se desplazan hacia lugares que se suponen más convenientes. "Descuidamos tanto la calle que la simulación de la calle triunfa", dice el arquitecto Maurix Suárez, experto en el tema.

El centro comercial es escenografía, y crea una ilusión de interacción ciudadana que en realidad no existe. Lo contrario al vecindario y al barrio, lugares que en sociedades sanas propician el encuentro y la solidaridad. El centro comercial da estatus. Allí se va no solamente a ver y ser visto, sino a exhibir lo que exige el capitalismo rampante: capacidad de compra. El centro comercial es un lugar privado que simula ser público, donde dejamos de ser ciudadanos para ser clientes en potencia. Es triste ver cómo se instaura una cultura del manejo del tiempo de ocio que hace que las familias prefieran estos lugares que venden la idea de que consumir es la forma de ser feliz, al parque o la calle que bulle con sus realidades complejas.



Notas rápidas

Es un espacio donde el estudiante podrá tomar notas importantes o hacer operaciones

Al seleccionar el botón de Notas rápidas se abre un editor de texto, donde se puede dejar una nota para consultar más adelante:



El texto que ingrese en el editor se mantendrá durante toda la prueba si así lo requiere, para minimizar la pantalla del editor de texto se debe hacer clic en la "X".

7. Para Finalizar

Indique al estudiante que cuando la opción Siguiente cambia por la opción **Finalizar** significa que el estudiante ya ha llegado al final de la prueba. Debe seleccionar **Finalizar**.

Examen: SB3-11 - Instrumento de valoración: Matemáticas

Pregunta 20 de 20

Un punto K se mueve de un extremo a otro del segmento QT que se muestra en la gráfica.

Gráfica

El ángulo α y la medida h se relacionan mediante la razón trigonométrica $\text{sen}(\alpha) = \frac{h}{KP}$, de donde se deduce la distancia entre K y P como $KP = \frac{h}{\text{sen}(\alpha)}$ o $KP = h \times \text{csc}(\alpha)$.

La gráfica que muestra las distancias KP , cada vez que K se mueve sobre el segmento QT , es

Distancia KP

Ángulo α

Elaboró:
Nini Johana Parrado Sepúlveda
Gestora SST


Revisó:
Lidia Marcela Gómez Cortés
Rectora

Aprobó:
Martha Isabel Cortés de Gómez
Representante Legal

Fecha: 09-03-2022

Fecha: 09-03-2022

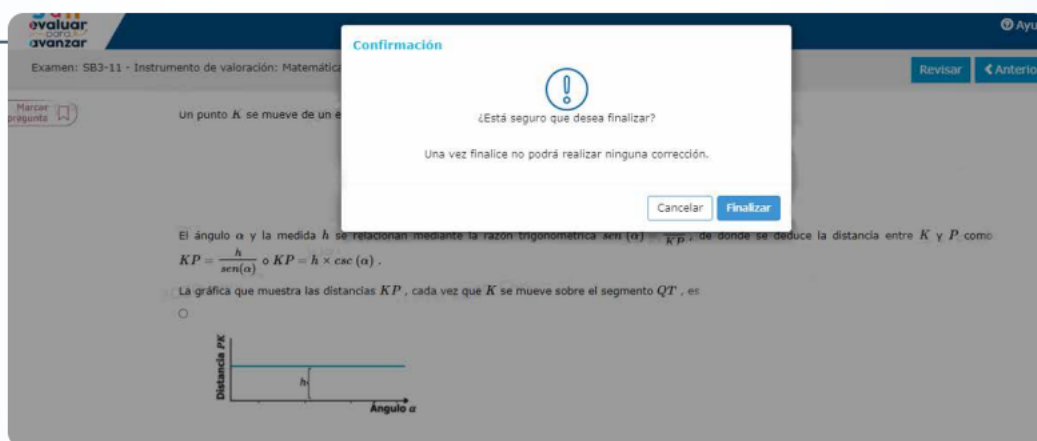
Fecha: 09-03-2022

	COLEGIO CRISTIANO INTEGRAL <i>Educación Cristiana: La alternativa para la formación con excelencia</i> FORMATO CIRCULAR		
	Versión: 0.1	Página: 7 de 8	Código: FT-SGC-ADMON-005

8. Confirmación.

Confirmación Finalizar prueba

El estudiante debe seleccionar la opción **Finalizar** para confirmar que desea terminar la presentación o **Cancelar** para retornar a la pantalla anterior. Una vez finalice no podrá reanudar la presentación del instrumento de valoración.



NOTA: EL ESTUDIANTE DEBE TOMAR PANTALLAZOS PARA LUEGO ENVIARLOS PORO CLASROOM, COMO EVIDENCIA DE HABER REALIZADO LA PRUEBA.

9. Verificación.

El sistema le informará al estudiante que sus respuestas fueron enviadas correctamente, indíquele que debe seleccionar la opción **Salir** para volver a la página del login



Elaboró: Nini Johana Parrado Sepúlveda Gestora SST	Revisó: Lidia Marcela Gómez Cortés Rectora	Aprobó: Martha Isabel Cortés de Gómez Representante Legal
Fecha: 09-03-2022	Fecha: 09-03-2022	Fecha: 09-03-2022



REQUERIMIENTOS TÉCNICOS PARA PRESENTAR LAS PRUEBAS

Tabla Requisitos de Hardware

Procesador	1.6 GHZ 32 bit o 64 bit (mínimo) 2 GHZ (recomendado)
Memoria RAM	2 GB
Disco duro (espacio disponible para la instalación de programas)	300 MB
Resolución de pantalla	1280x768 (mínimo) 1360x768 (recomendado)
Dispositivos	Mouse Teclado

Tabla Requisitos de Software

Sistema operativo	Windows 7 o superior, Mac OS X 10.14, Linux Ubuntu 18.04.4
Navegadores	Google Chrome - Última versión Firefox - Última versión Opera - Última versión

Conexión a internet 10 MB por salón, 2 MB para aplicación desde casa

MARCELA GÓMEZ
Rectora

MARTA CORTES DE GÓMEZ
Representante Legal.

LEIDY BERMÚDEZ
Coord. Académica

Elaboró:
Nini Johana Parrado Sepúlveda
Gestora SST

Fecha: 09-03-2022

Revisó:
Lidia Marcela Gómez Cortés
Rectora

Fecha: 09-03-2022

Aprobó:
Martha Isabel Cortés de Gómez
Representante Legal

Fecha: 09-03-2022